

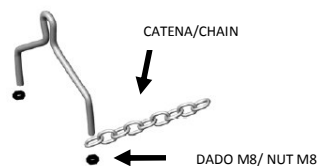
ISTRUZIONI DI MONTAGGIO SEGGIOLINO A CESTELLO

ISTRUCTION FOR INSTALLATION BASKET TYPE SEATS

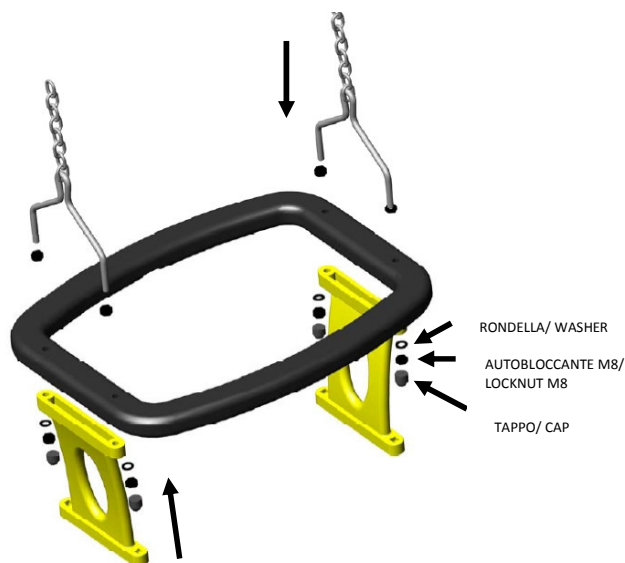


Incastrare i Fermi centrali sugli appositi spazi facendo attenzione a non usare troppa forza (per evitare rotture del piolino)

Fit the central stop on the suitable place. To avoid to break the peg, don't force.



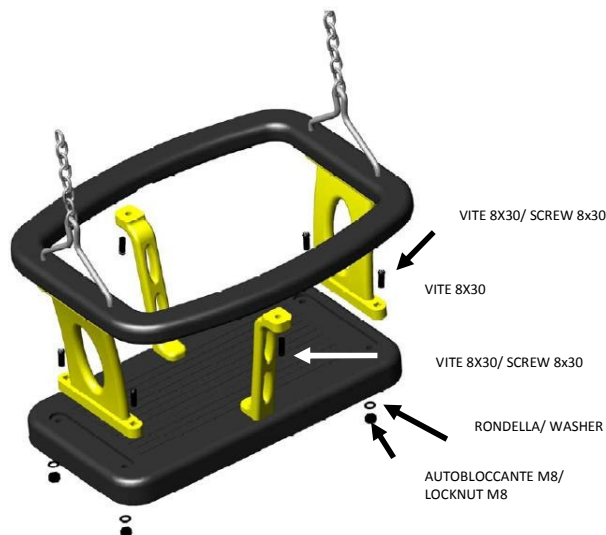
Inserire la catena nell'archetto e avvitare i dadi M8.
Put the chain into the arch and to screw the M8 nut.



Inserire gli archetti con i dadi e la catena negli appositi spazi sull'anello, inserire i fianchi, mettere le rondelle M8, avvitare gli autobloccanti M8 e coprire con l'apposito tappo nero.

Put the assembled arches in the suitable space of the link, to fit the sides in and to screw the washer and M8 locknuts.

Cover nuts with black caps.



Agganciare con le apposite viti 8x30 i fianchi al sedile e avvitare la rondella M8 e l'autobloccante per bloccarle sotto il sedile.

Fissare quindi i fermi centrali all'anello avvitando le viti 8x30.

Fix the sides in the seat with screw 8x30 and to screw the M8 washer and the locknut under the seat.

Put the central locks in the link, with screws 8x30.